



Территориальный орган
Федеральной службы государственной статистики
по Самарской области

О финансовом состоянии организаций



за январь-апрель 2023 года



ФЕДЕРАЛЬНАЯ СЛУЖБА
ГОСУДАРСТВЕННОЙ СТАТИСТИКИ

О финансовом состоянии организаций

Самарастат

за январь-апрель 2023 года

- 01 Сальдированный финансовый результат в % к соответствующему периоду предыдущего года.
- 02 Сальдированный финансовый результат, млрд рублей.
- 03 Доля убыточных и прибыльных организаций, %.
- 04 Доля убыточных организаций, %.
- 05 Доля прибыльных организаций, %.
- 06 Темп роста убытка организаций, %.
- 07 Темп роста прибыли организаций, %.
- 08 Кредиторская задолженность, млрд рублей.
- 09 Дебиторская задолженность, млрд рублей.
- 10 Просроченная кредиторская и дебиторская задолженность в % к общей кредиторской/дебиторской задолженности.



САЛЬДИРОВАННЫЙ ФИНАНСОВЫЙ РЕЗУЛЬТАТ

– январь-апрель 2023 года, в % к соответствующему периоду предыдущего года

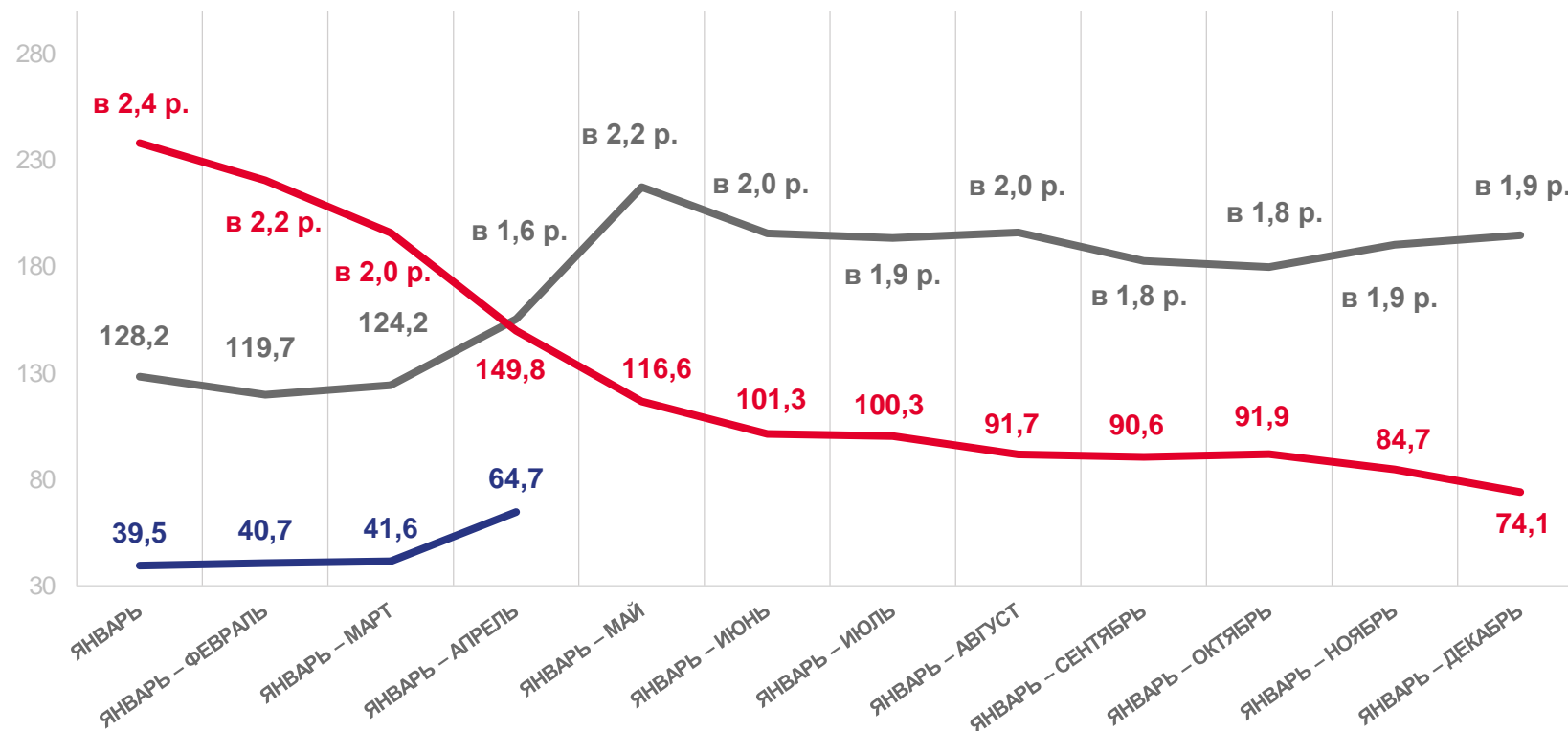
Сальдированный финансовый результат*

= прибыль – убыток организаций

94,9 МЛРД РУБ

64,7 % ↓

к соответствующему периоду предыдущего года



2021 год

2022 год

2023 год

* по сопоставимому кругу организаций в соответствии с методологией бухгалтерского учета



САЛЬДИРОВАННЫЙ ФИНАНСОВЫЙ РЕЗУЛЬТАТ

— январь-апрель 2023 года, млрд рублей



53,1

Обработывающие производства



13,4

Торговля оптовая и розничная; ремонт автотранспортных средств и мотоциклов



9,8

Добыча полезных ископаемых



0,1

Деятельность в области информации и связи



0,5

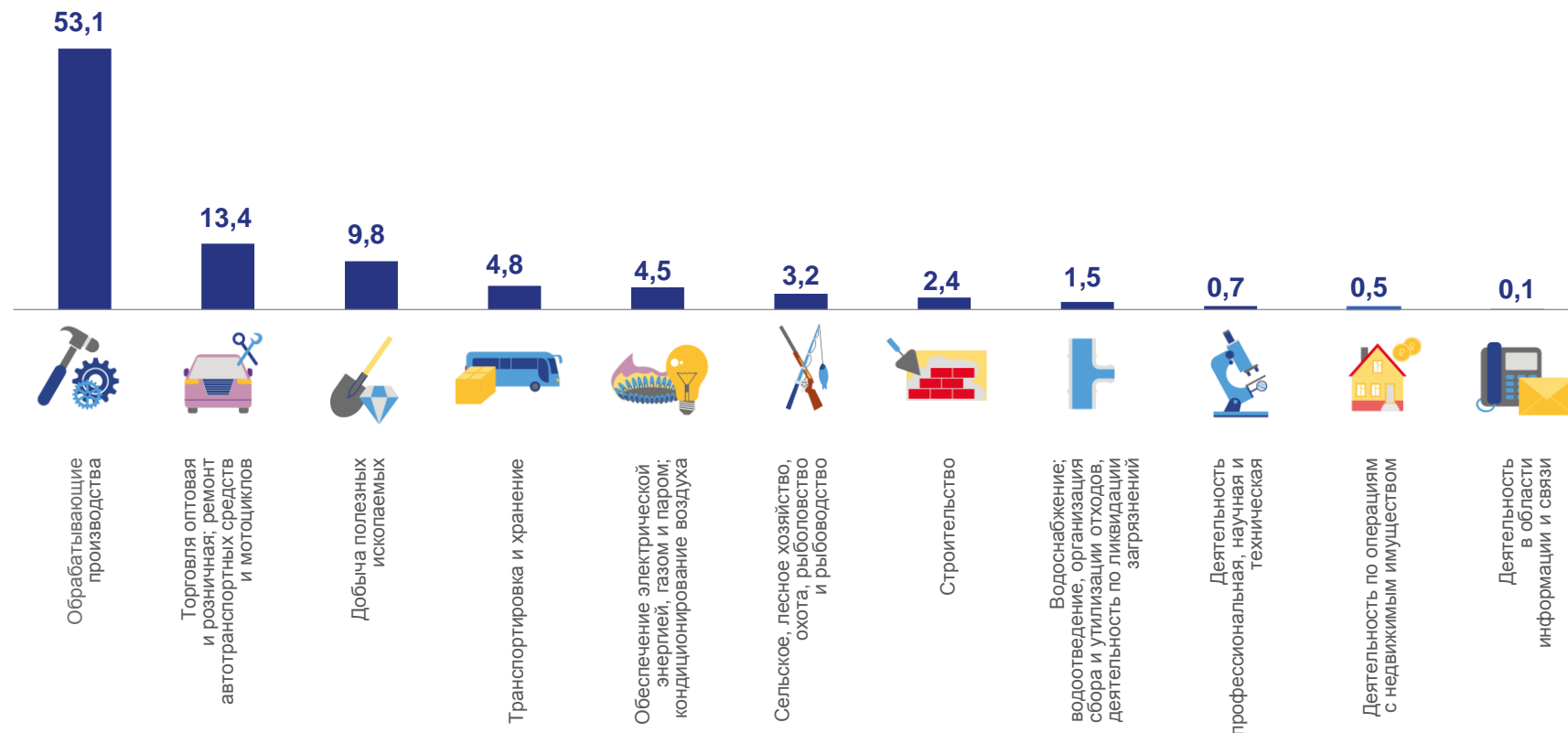
Деятельность по операциям с недвижимым имуществом

■ Прибыль

■ Убыток

Всего

94,9 млрд рублей

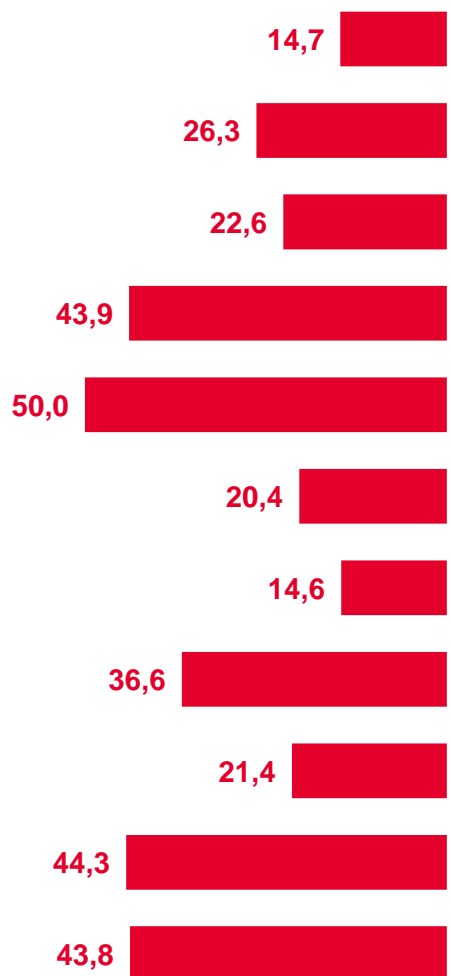


ДОЛЯ УБЫТОЧНЫХ И ПРИБЫЛЬНЫХ ОРГАНИЗАЦИЙ

— январь-апрель 2023 года, %



УБЫТОК



Сельское, лесное хозяйство, охота, рыболовство и рыбоводство

Добыча полезных ископаемых

Обрабатывающие производства

Обеспечение электрической энергией, газом и паром; кондиционирование воздуха

Водоснабжение; водоотведение, организация сбора и утилизации отходов, деятельность по ликвидации загрязнений

Строительство

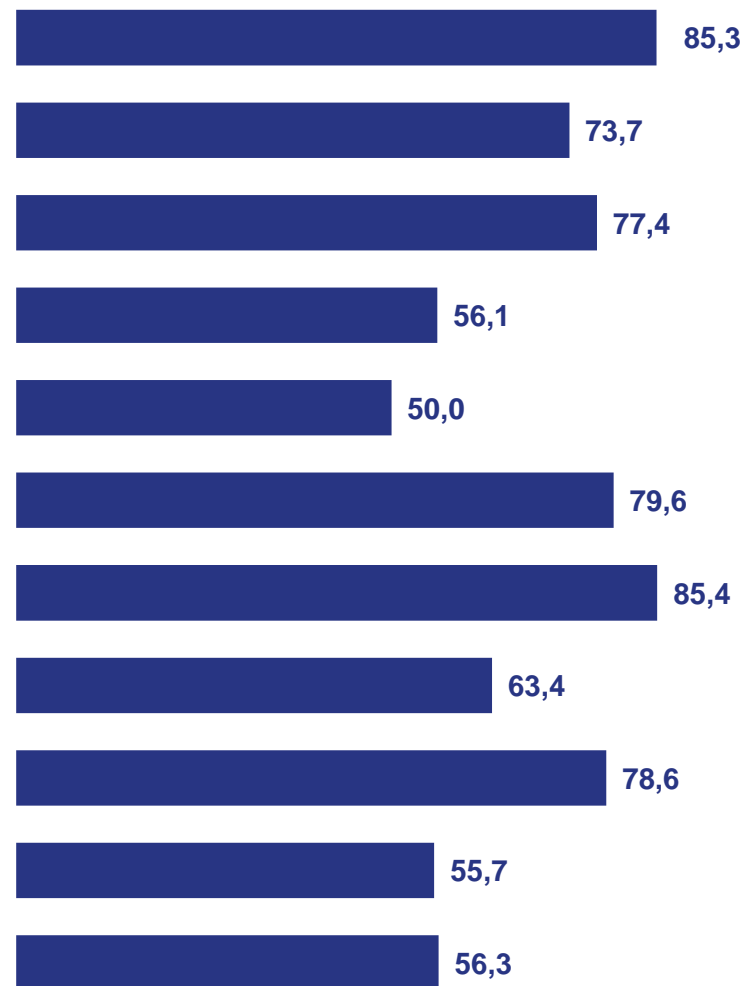
Торговля оптовая и розничная; ремонт автотранспортных средств и мотоциклов

Транспортировка и хранение

Деятельность в области информации и связи

Деятельность по операциям с недвижимым имуществом

Деятельность профессиональная, научная и техническая



ПРИБЫЛЬ



ДОЛЯ УБЫТОЧНЫХ ОРГАНИЗАЦИЙ

— январь-апрель 2023 года, %

50,0%

Водоснабжение; водоотведение, организация сбора и утилизации отходов, деятельность по ликвидации загрязнений

44,3%

Деятельность по операциям с недвижимым имуществом

43,9%

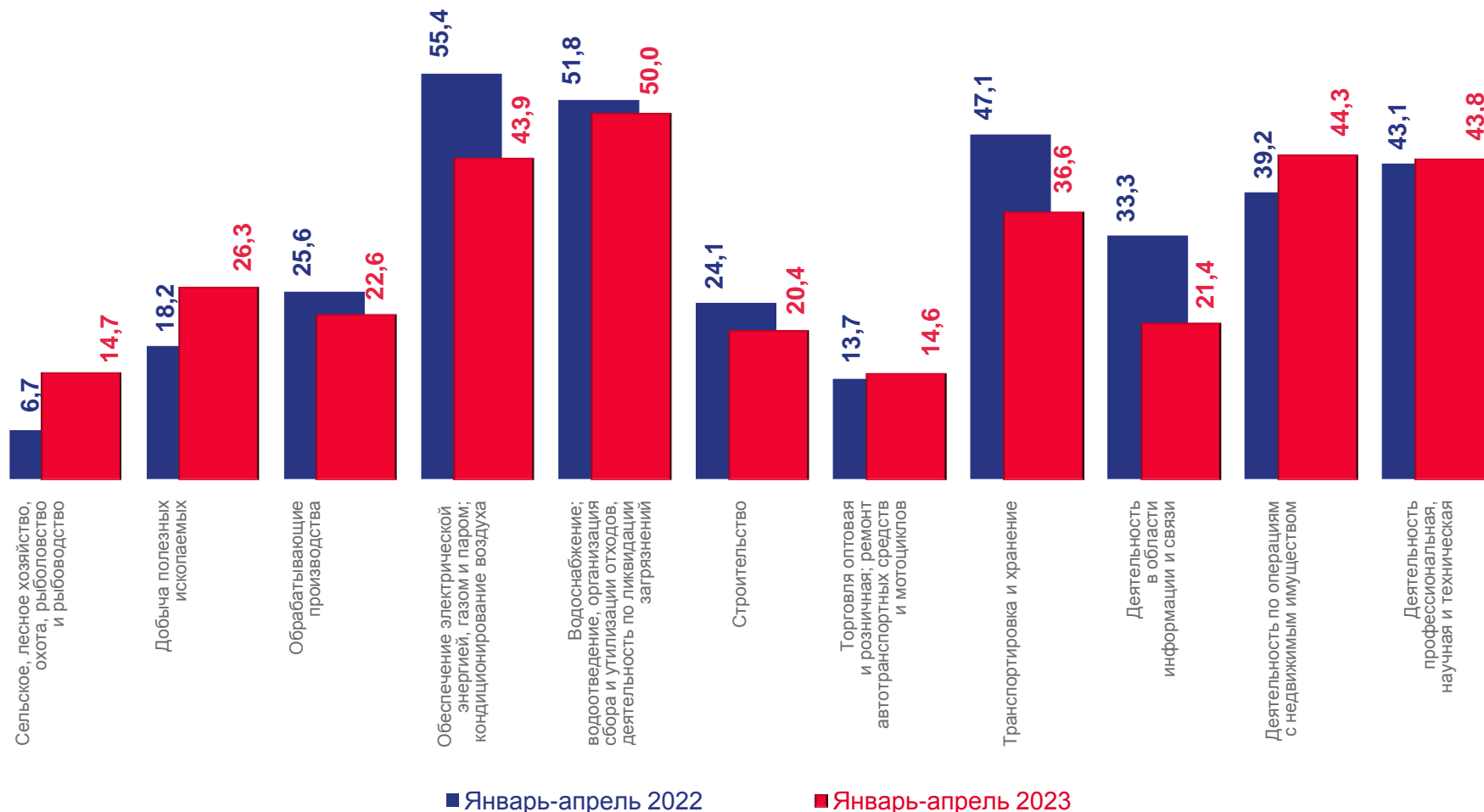
Обеспечение электрической энергией, газом и паром, кондиционирование воздуха

14,6%

Торговля оптовая и розничная; ремонт автотранспортных средств и мотоциклов

14,7%

Сельское, лесное хозяйство, охота, рыболовство и рыбоводство



ДОЛЯ ПРИБЫЛЬНЫХ ОРГАНИЗАЦИЙ

— январь-апрель 2023 года, %



85,4%

Торговля оптовая и розничная;
ремонт автотранспортных средств
и мотоциклов

85,3%

Сельское, лесное хозяйство, охота,
рыболовство и рыбоводство

79,6%

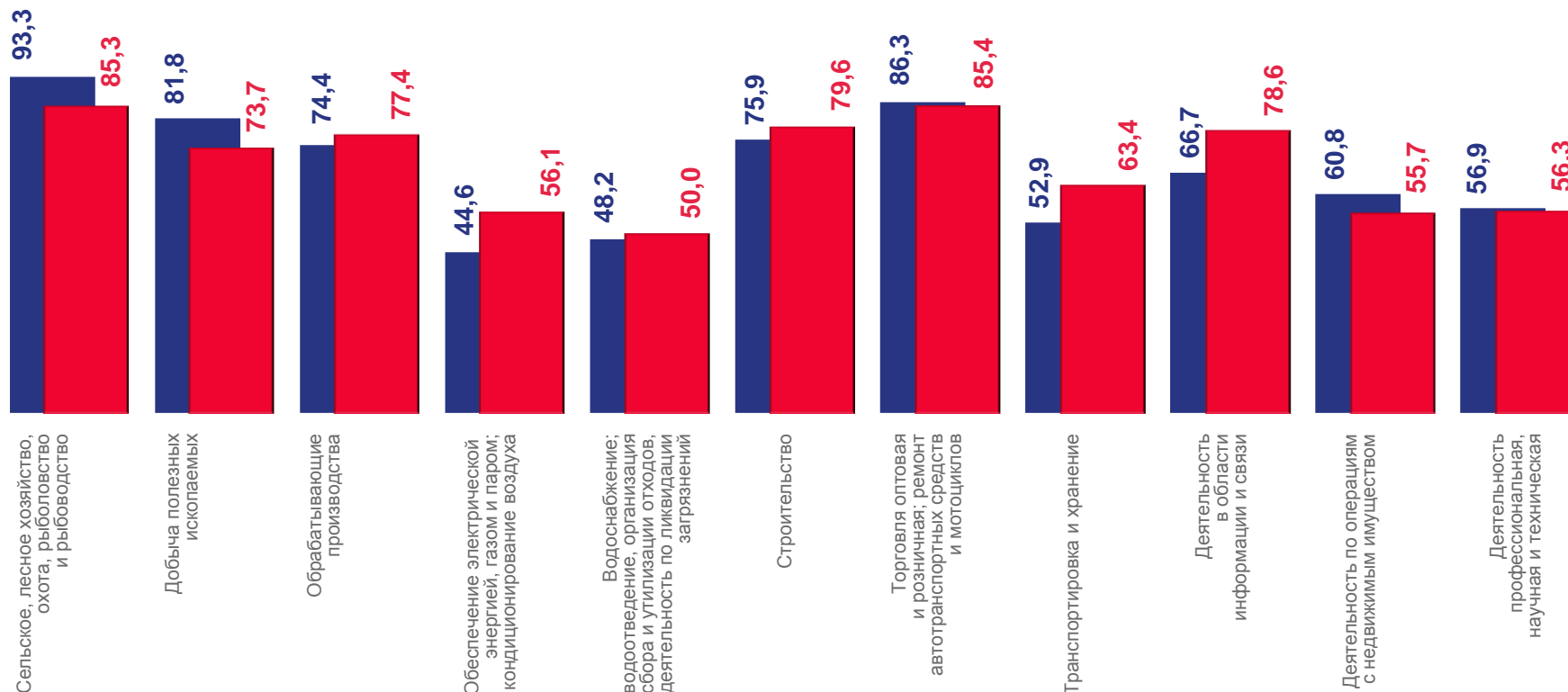
Строительство

50,0%

Водоснабжение;
водоотведение, организация
сбора и утилизации отходов,
деятельность по ликвидации
загрязнений

55,7%

Деятельность по операциям с
недвижимым имуществом



■ Январь-апрель 2022 г.

■ Январь-апрель 2023 г.



ТЕМП РОСТА УБЫТКА ОРГАНИЗАЦИЙ

– в 2023 году, в % к соответствующему периоду предыдущего года

УБЫТОК

за январь-апрель 2023 года

17,7 млрд руб

в 1,7 раза ↑

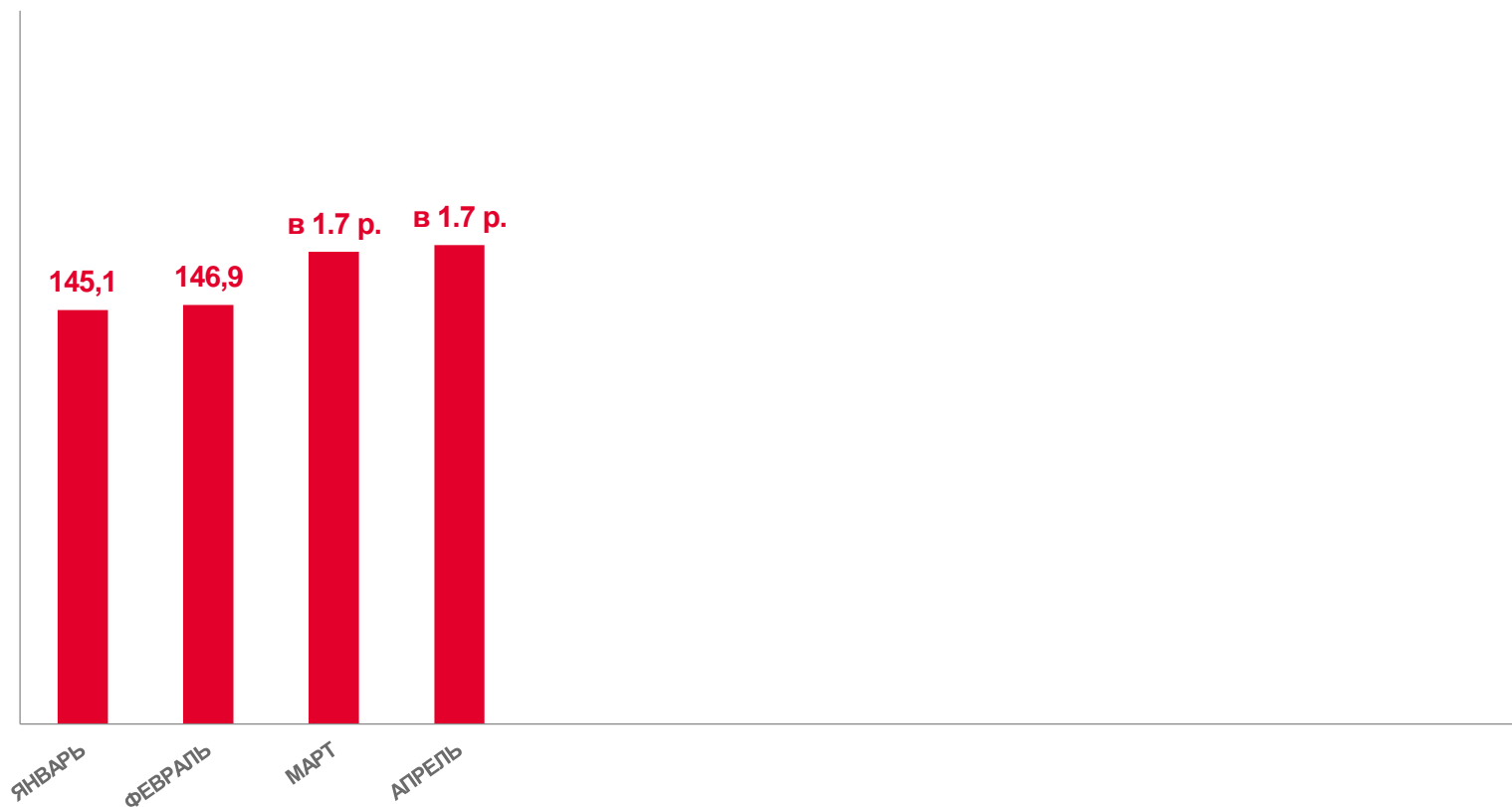
к соответствующему периоду предыдущего года

Обработывающие
производства

12,9 млрд руб

в 2,3 раза ↑

к соответствующему периоду предыдущего года





ТЕМП РОСТА ПРИБЫЛИ ОРГАНИЗАЦИЙ

– в 2023 году, в % к соответствующему периоду предыдущего года

Прибыль

за январь-апрель 2023 года

112,6 млрд руб

71,6 % ↓

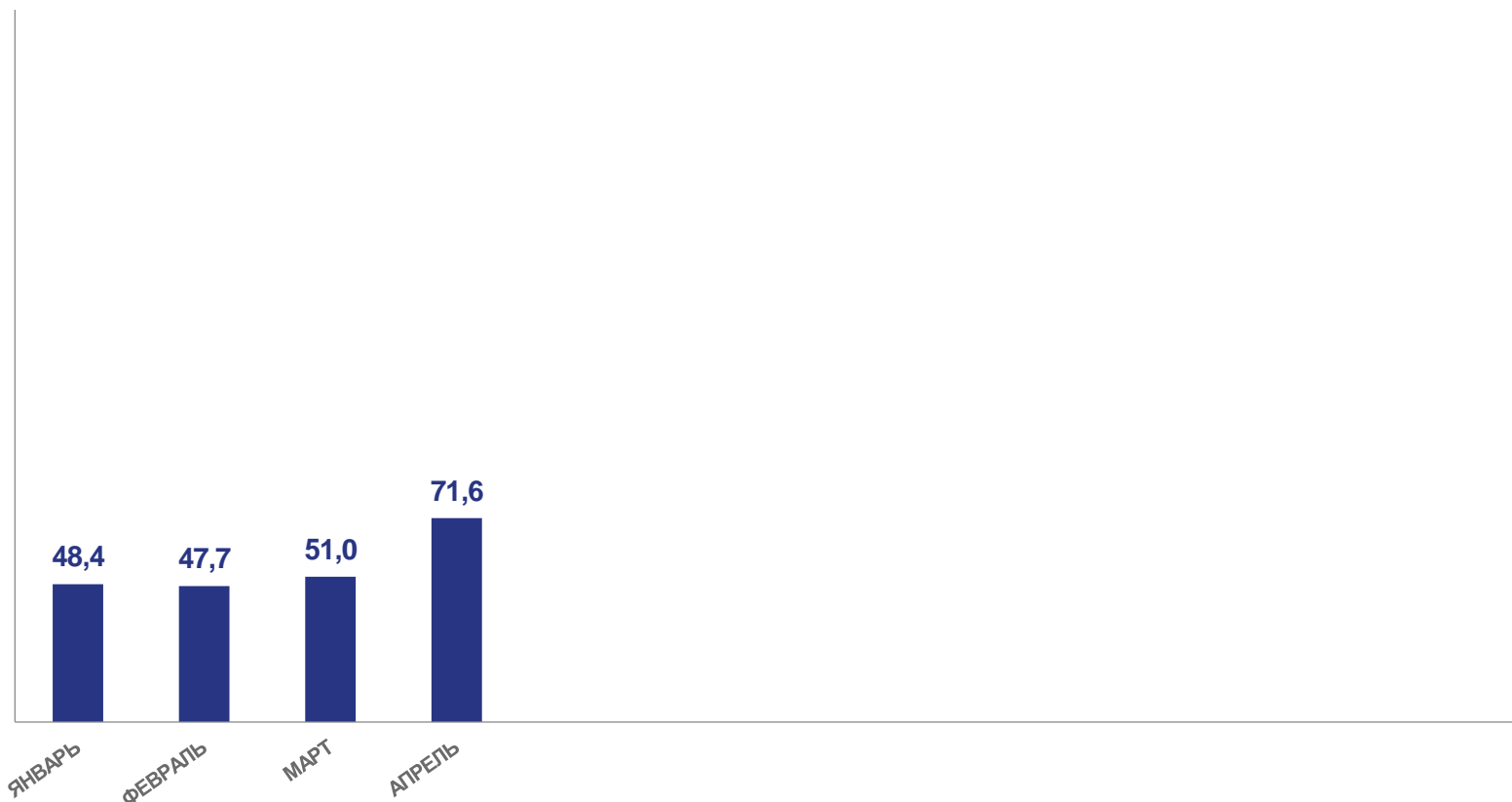
к соответствующему периоду предыдущего года

Обрабатывающие
производства

66,0 млрд руб

71,4% ↓

к соответствующему периоду предыдущего года





КРЕДИТОРСКАЯ ЗАДОЛЖЕННОСТЬ

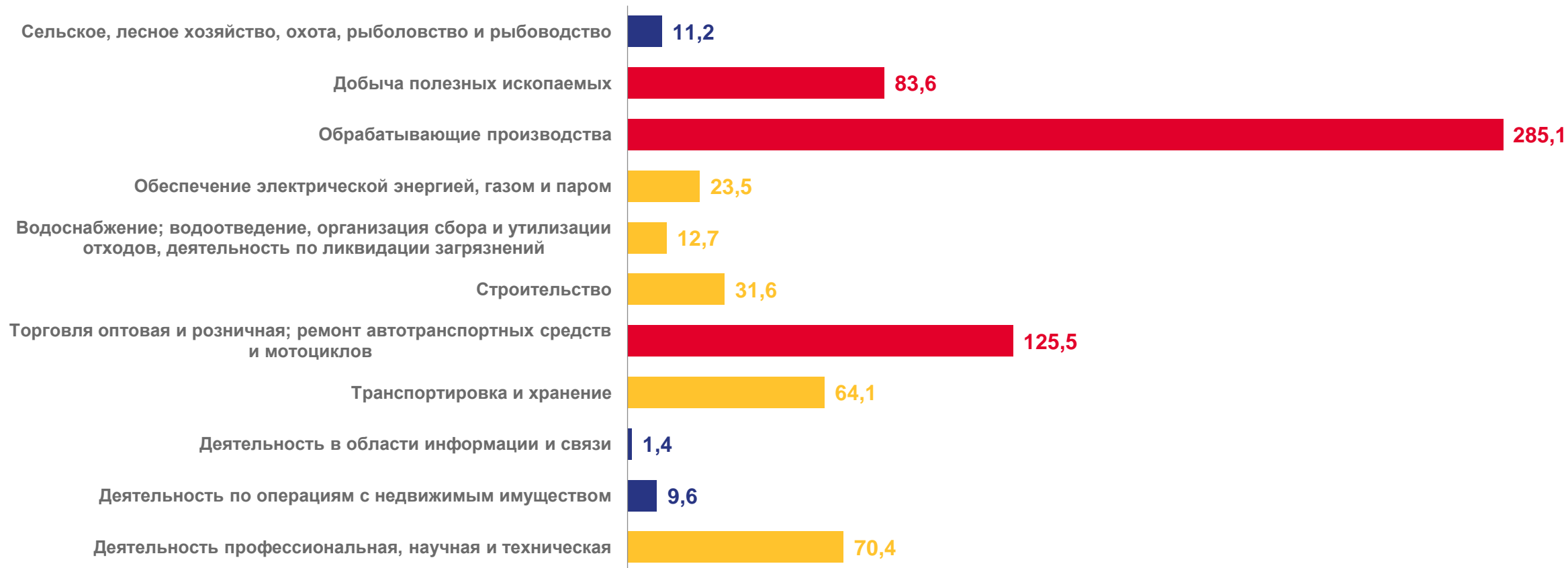
— январь-апрель 2023 года, млрд рублей





ДЕБИТОРСКАЯ ЗАДОЛЖЕННОСТЬ

— январь-апрель 2023 года, млрд рублей





ПРОСРОЧЕННАЯ КРЕДИТОРСКАЯ И ДЕБИТОРСКАЯ ЗАДОЛЖЕННОСТЬ

январь-апрель 2023 года, в % к общей кредиторской/дебиторской задолженности

Кредиторская задолженность



Дебиторская задолженность

